고려대학교 민족문화연구원

JAMS 2.0 Journal&Article Management System

온라인 논문 투고 및 심사시스템

(Journal Article & Management System)

JAMS 2.0

- 투고자 매뉴얼 -

1. 회원가입(1)

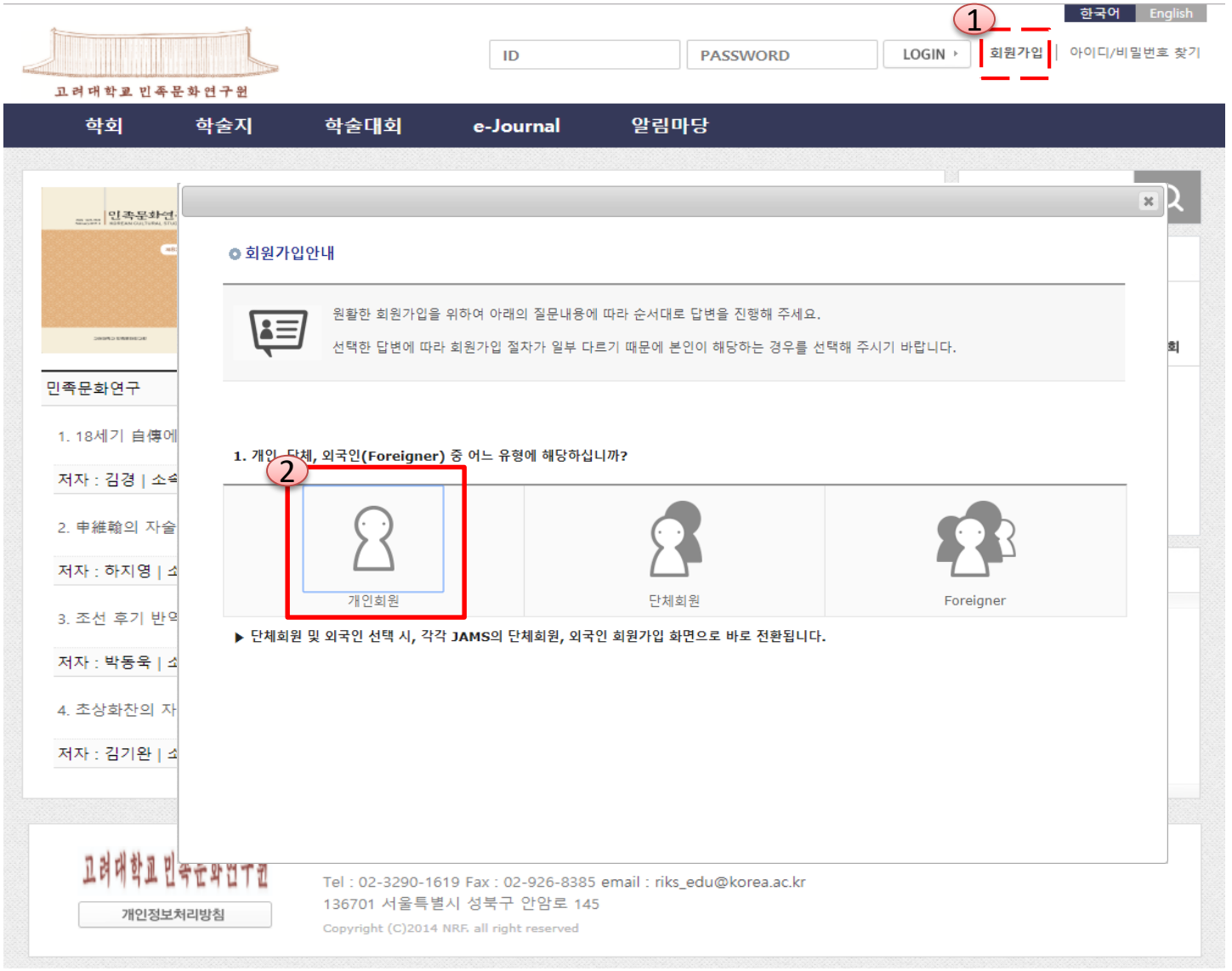

- 방법
  1. [회원가입] 클릭
  2. 팝업창에서 [개인회원] 선택

1. 회원가입(2)

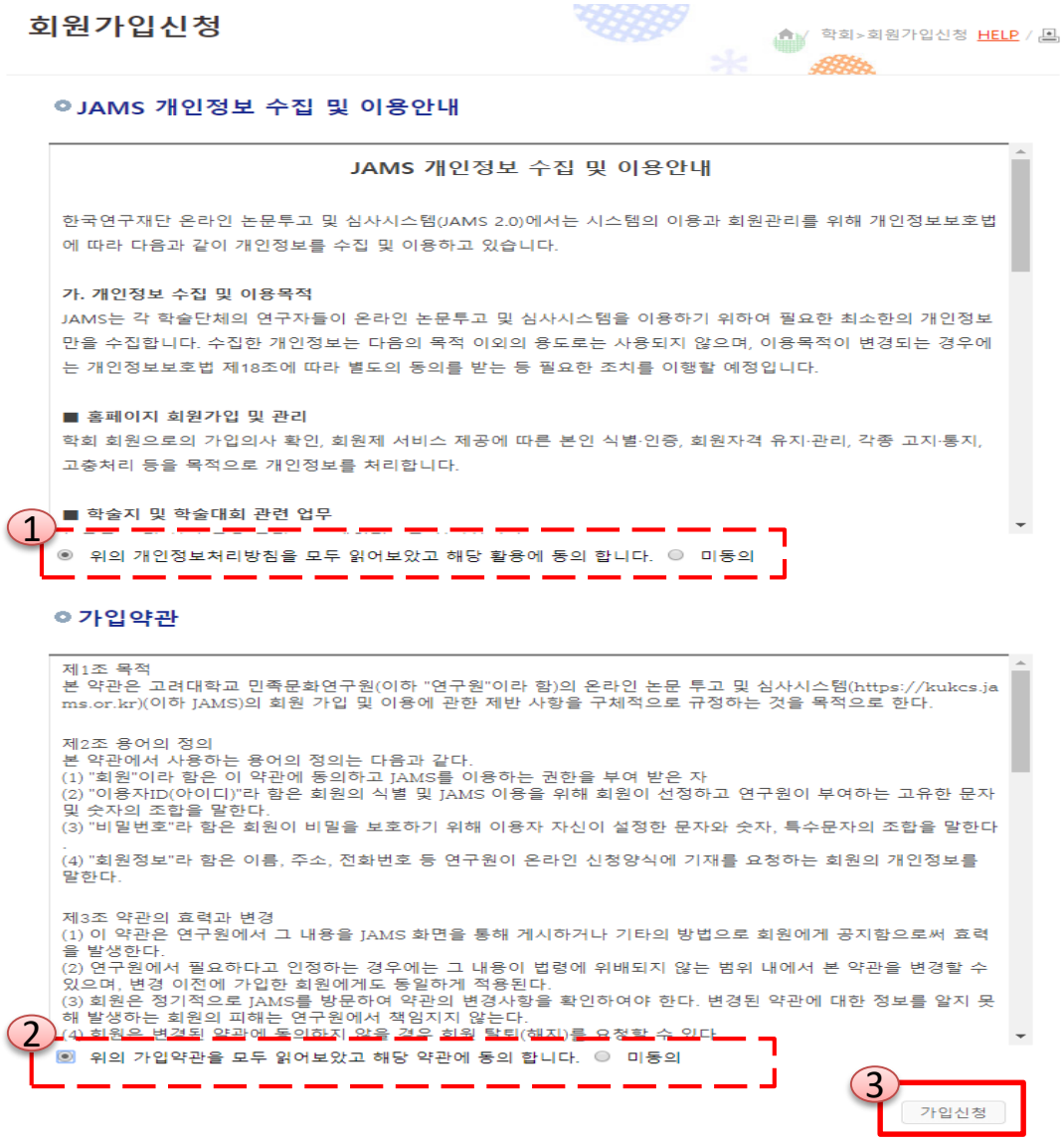

- 방법
  1. “개인정보 수집 및 이용안내” 확인 및 동의
  2. “가입약관” 확인 및 동의
  3. [가입신청] 클릭

1. 회원가입(3)



- 방법
  1. “개인정보” 및 “학력정보” 입력
     ※ “ * ” 표시는 필수입력 사항
  2. “전공분야” 1개 선택
  3. [등록] 클릭(회원가입 완료)

2. 로그인



- 방법
  1. ID / PASSWORD 입력
  2. [LOGIN] 버튼 클릭

2. 신규논문제출(1)



• 방법

1. 로그인 후 메인화면에서 [신규논문제출] 클릭

2. 신규논문제출(2)

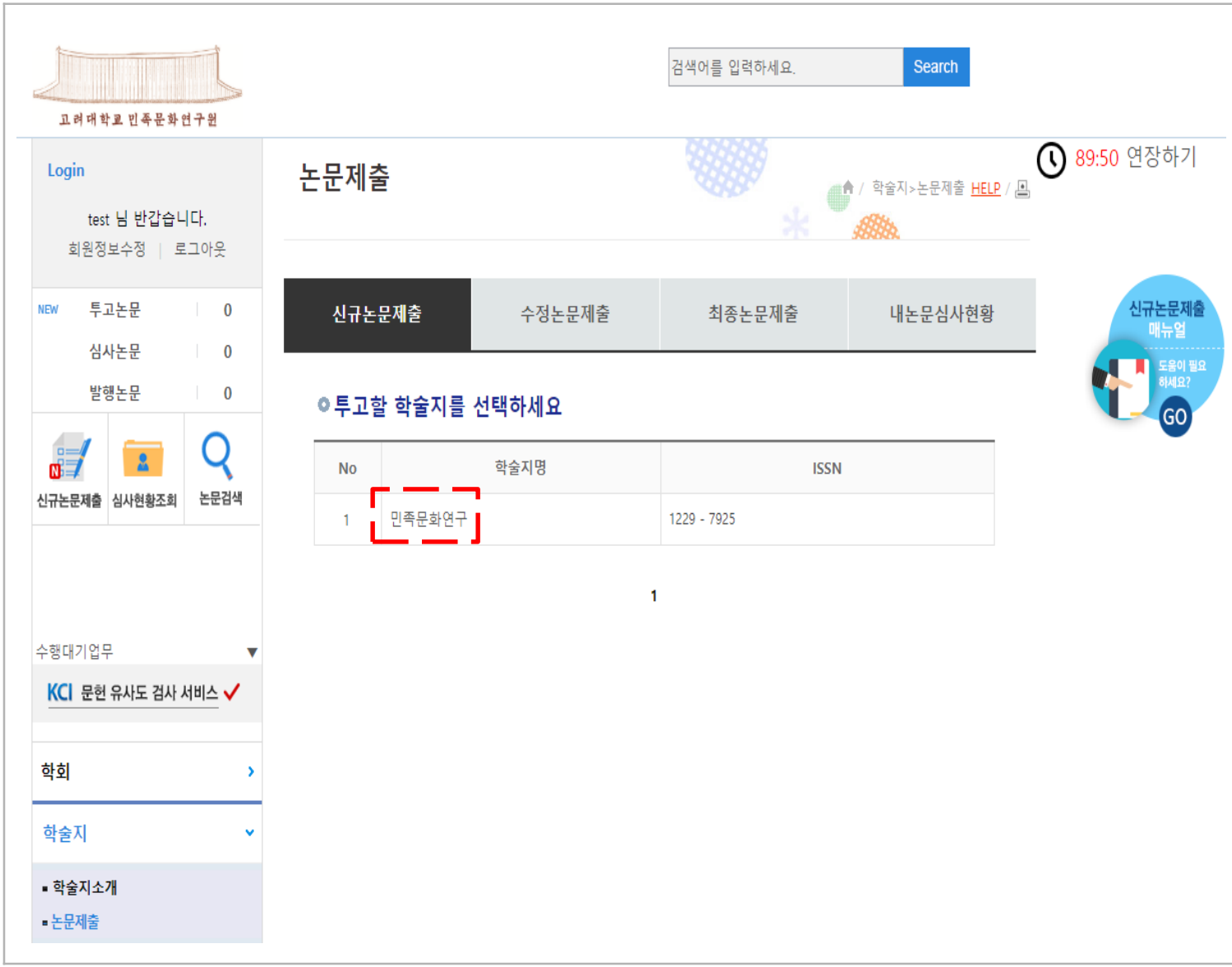

• 방법

1. 투고할 학술지인 “민족문화연구” 클릭

2. 신규논문제출(3)



• 방법

1. 민족문화연구원 연구윤리 규정 확인
2. 논문투고자 및 공동(교신)저자의 이름 입력
3. [동의합니다] 버튼 클릭

※ 신규논문제출시, 연구윤리서약을 하지 않으면, 논문 제출이 불가능합니다.

2. 신규논문제출(4)



• 방법

1. 해당 논문정보 입력
   ※ " * " 표시는 필수입력 사항
2. [파일선택] 버튼을 클릭하여 원문파일 등록
3. [다음단계로] 버튼 클릭

• 화면설명

1. [이전단계로] : 현재 내용 저장, 이전 단계로 이동
2. [다음단계로] : 현재 내용 저장, 다음 단계로 이동
3. [논문유사도 검색] : KCI 논문유사도 검색 서비스이용

2. 신규논문제출(4)

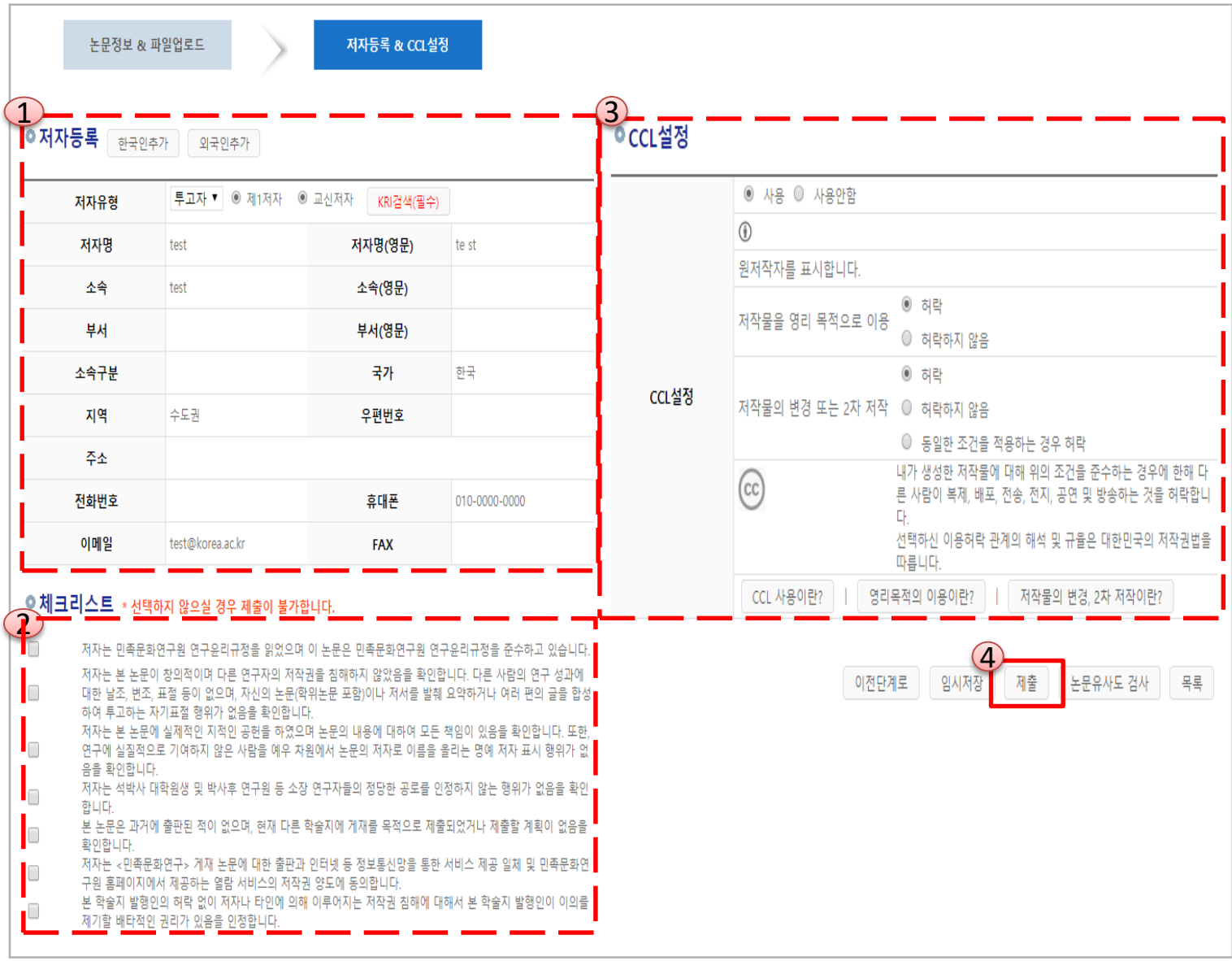

• 방법

1. KRI 검색 : 논문 투고자가 한국연구재단 연구자 회원인지 여부 체크
   ※ 공동(교신)저자가 있는 경우 [한국인/외국인추가] 버튼을 클릭하여 해당 정보 입력
2. "체크리스트"(연구윤리 관련) 7개 항목의 내용을 확인하고 좌측 해당란을 클릭(체크)
3. 투고논문에 대한 CCL 설정
4. [제출] 버튼을 클릭(최종제출 완료)

• 저자유형

- 제1저자 / 교신저자 : 제1저자
- 제1저자 / 교신저자 : 교신저자
- 제1저자 / 교신저자 : 공동저자